

## รายงานรายได้และค่าใช้จ่าย

ประจำเดือน กันยายน พ.ศ. 2567

รายการ	รหัสบัญชี	เดือนนี้	รวมแต่ต้นปี
<b>รายได้</b>			
ส่วนต่างค่ารักษาที่ต่ำกว่าข้อตกลงในการตามจ่าย UC OP (หน่วยบริการที่ตามจ่าย)	4301020105.271	385,201.00	5,575,844.50
รายได้อื่น-เงินนอกงบประมาณรับโอนจาก สสจ./รพศ./รพท./รพช./รพ.สต. (นอก งบประมาณ)	4313010199.11701	-	216,146.00
รายได้ค่าสิ่งส่งตรวจ-บุคคลภายนอก	4301020102.101	-	1,000.00
รายได้ค่าตรวจสุขภาพ-บุคคลภายนอก	4301020102.102	-	85,320.00
รายได้ค่าตรวจสุขภาพ-หน่วยงานภาครัฐ	4301020102.104	-	66,775.00
รายได้จากระบบปฏิบัติการฉุกเฉิน (EMS)	4301020102.105	2,250.00	72,450.00
รายได้สนับสนุนยาและอื่น ๆ	4301020102.106	-	49,380.25
รายได้ค่าบริการเบิกต้นสังกัด OP	4301020104.104	-	880.00
รายได้ค่าบริการเบิกต้นสังกัด IP	4301020104.105	-	20,789.00
รายได้ค่าบริการชำระเงิน OP	4301020104.106	186,141.00	2,937,710.00
รายได้ค่าบริการชำระเงิน IP	4301020104.107	43,368.00	696,976.00
รายได้ค่าบริการเบิกจ่ายตรง กรมบัญชีกลาง OP	4301020104.401	195,779.00	2,762,708.00
รายได้ค่าบริการเบิกจ่ายตรง กรมบัญชีกลาง IP	4301020104.402	9,917.00	452,802.00
ส่วนต่างค่ารักษาที่สูงกว่าข้อตกลงในการจ่ายตาม DRG - เบิกจ่ายตรงกรมบัญชีกลาง	4301020104.405	(1,039.74)	(56,969.58)
ส่วนต่างค่ารักษาที่ต่ำกว่าข้อตกลงในการจ่ายตาม DRG - เบิกจ่ายตรงกรมบัญชีกลาง	4301020104.406	3,105.29	100,618.41
รายได้ค่าบริการ พรบ.รถ OP	4301020104.602	2,306.00	218,706.00
รายได้ค่าบริการ พรบ.รถ IP	4301020104.603	34,493.00	193,324.00
รายได้ค่าบริการเบิกจ่ายตรง- อปท. OP	4301020104.801	52,180.00	487,031.75
รายได้ค่าบริการเบิกจ่ายตรง-อปท. IP	4301020104.802	8,154.00	153,400.00
ส่วนต่างค่ารักษาที่สูงกว่าข้อตกลงในการจ่ายตาม DRG -เบิกจ่ายตรง อปท	4301020104.803	-	(39,205.84)
ส่วนต่างค่ารักษาที่ต่ำกว่าข้อตกลงในการจ่ายตาม DRG -เบิกจ่ายตรง อปท.	4301020104.804	-	38,535.05
รายได้ค่าบริการเบิกจ่ายตรง- อปท.รูปแบบพิเศษ OP	4301020104.805	85.00	538.00
รายได้ค่าบริการ OP UC ใน CUP	4301020105.201	1,375,879.00	18,979,999.00
รายได้ค่าบริการ UC-IP	4301020105.202	812,687.00	12,627,401.31
รายได้ค่าบริการ OP UC นอก CUP ในจังหวัด	4301020105.203	31,351.00	1,780,882.00
รายได้ค่าบริการ OP UC นอกสังกัด สป.	4301020105.207	55,277.00	795,302.00
รายได้กองทุน UC (งบลงทุน)	4301020105.211	-	1,917,932.88
รายได้กองทุน UC - OP แบบเหมาจ่ายต่อผู้มีสิทธิ	4301020105.214	(760,458.33)	3,418,201.56
รายได้กองทุน UC - P&P แบบเหมาจ่ายต่อผู้มีสิทธิ	4301020105.217	(25,527.59)	5,503,523.92
รายได้จากกองทุน UC เฉพาะโรคอื่น	4301020105.222	122,900.22	1,243,479.63
รายได้กองทุน P&P อื่น	4301020105.223	47,968.87	2,289,973.63
รายได้กองทุน UC อื่น	4301020105.228	548,187.06	1,485,384.73
ส่วนต่างค่ารักษาที่สูงกว่าข้อตกลงในการจ่ายตาม DRG - กองทุน UC -IP	4301020105.231	(487,334.65)	(2,716,515.69)
ส่วนต่างค่ารักษาที่ต่ำกว่าข้อตกลงในการจ่ายตาม DRG - กองทุน UC -IP	4301020105.232	463,957.38	4,174,641.18

## รายงานรายได้และค่าใช้จ่าย

ประจำเดือน กันยายน พ.ศ. 2567

รายการ	รหัสบัญชี	เดือนนี้	รวมแต่ต้นปี
ส่วนต่างค่ารักษาที่สูงกว่าข้อตกลงในการจ่าย UC OP	4301020105.239	-	(293,862.00)
ส่วนต่างค่ารักษาที่ต่ำกว่าข้อตกลงในการจ่าย UC OP	4301020105.240	-	518,198.00
รายได้ค่ารักษาด้านการสร้างเสริมสุขภาพและป้องกันโรค (P&P)	4301020105.241	37,691.00	530,688.00
รายได้กองทุน UC (CF)	4301020105.243	1,036,888.00	4,863,616.07
รายได้ค่ารักษา UC OP บริการเฉพาะ (CR)	4301020105.244	117,038.00	1,191,852.99
รายได้ค่ารักษา UC IP บริการเฉพาะ (CR)	4301020105.245	11,664.00	197,811.29
ส่วนต่างค่ารักษาที่สูงกว่าข้อตกลงในการจ่ายตาม DRG กองทุน UC (บริการเฉพาะ) CR-IP	4301020105.251	-	(9,537.25)
ส่วนต่างค่ารักษาที่สูงกว่าข้อตกลงตามหลักเกณฑ์การจ่ายกองทุน UC-บริการเฉพาะ(CR)-OP	4301020105.258	(2,432.05)	(17,568.05)
ส่วนปรับลดค่าแรง OP	4301020105.264	-	(16,782,134.44)
ส่วนปรับลดค่าแรง IP	4301020105.265	(1,365,893.25)	(9,163,969.43)
ส่วนปรับลดค่าแรง PP	4301020105.266	-	(3,286,538.98)
รายได้ค่ารักษาประกันสังคม OP - เครือข่าย	4301020106.305	150,128.00	1,402,640.66
รายได้ค่ารักษาประกันสังคม IP - เครือข่าย	4301020106.306	41,083.00	340,631.00
รายได้ค่ารักษาประกันสังคม - กองทุนทดแทน	4301020106.311	7,916.00	171,214.38
รายได้ค่ารักษาประกันสังคม 72 ชั่วโมงแรก	4301020106.312	2,192.00	87,429.00
รายได้ค่ารักษาประกันสังคม - ค่าใช้จ่ายสูง/อุบัติเหตุ/ฉุกเฉิน OP	4301020106.313	-	6,852.00
ส่วนต่างค่ารักษาที่สูงกว่าเหมาจ่ายรายหัว-กองทุนประกันสังคม - OP	4301020106.315	(38,939.72)	(701,698.82)
ส่วนต่างค่ารักษาที่สูงกว่าเหมาจ่ายรายหัว-กองทุนประกันสังคม - IP	4301020106.317	(9,795.71)	(251,388.44)
ส่วนต่างค่ารักษาที่สูงกว่าข้อตกลงในการจ่าย-ประกันสังคม	4301020106.319	-	(32.00)
ส่วนต่างค่ารักษาที่ต่ำกว่าข้อตกลงในการจ่าย-ประกันสังคม	4301020106.320	-	9,419.35
รายได้ค่ารักษาคนต่างด้าวและแรงงานต่างด้าว OP	4301020106.503	22,605.00	294,592.00
รายได้ค่ารักษาคนต่างด้าวและแรงงานต่างด้าว IP	4301020106.504	5,178.00	193,135.00
ส่วนต่างค่ารักษาที่สูงกว่ากองทุนเหมาจ่ายรายหัว-กองทุนคนต่างด้าวและแรงงานต่างด้าว- OP	4301020106.505	-	(2,075.50)
ส่วนต่างค่ารักษาที่สูงกว่ากองทุนเหมาจ่ายรายหัว-กองทุนคนต่างด้าวและแรงงานต่างด้าว- IP	4301020106.507	-	(1,697.78)
รายได้ค่ารักษาคนต่างด้าวและแรงงานต่างด้าว - เบิกจากส่วนกลาง OP	4301020106.509	615.00	16,621.50
ส่วนต่างค่ารักษาที่สูงกว่าข้อตกลงในการจ่ายตาม DRG-คนต่างด้าวและแรงงานต่างด้าว - IP	4301020106.510	-	(3,183.98)
ส่วนต่างค่ารักษาที่ต่ำกว่าข้อตกลงในการจ่ายตาม DRG-คนต่างด้าวและแรงงานต่างด้าว - IP	4301020106.511	-	18,007.01
รายได้ค่ารักษาคนต่างด้าวและแรงงานต่างด้าว OP นอก CUP	4301020106.512	3,804.00	63,758.00
รายได้ค่ารักษาคนต่างด้าวและแรงงานต่างด้าว IP นอก CUP	4301020106.513	-	13,113.00
รายได้ค่ารักษาคนต่างด้าวและแรงงานต่างด้าว-เบิกจากส่วนกลาง IP	4301020106.514	2,838.00	69,310.80
ส่วนต่างค่ารักษาที่สูงกว่าข้อตกลงในการจ่ายตามหลักเกณฑ์ฯ เงินประกันสุขภาพคนต่างด้าวและแรงงานต่างด้าว OP	4301020106.515	-	(8,756.50)
รายได้ค่าตรวจสุขภาพคนต่างด้าวและแรงงานต่างด้าว	4301020106.516	-	174,000.00
รายได้ค่ารักษาบุคคลที่มีปัญหาสถานะและสิทธิ OP นอก CUP	4301020106.701	6,299.00	142,070.52
รายได้ค่ารักษาบุคคลที่มีปัญหาสถานะและสิทธิ - เบิกจากส่วนกลาง OP	4301020106.703	8,208.00	10,734.00
ส่วนต่างค่ารักษาพยาบาลที่สูงกว่าข้อตกลงในการจ่ายตามหลักเกณฑ์ฯ - บุคคลที่มีปัญหาสถานะและสิทธิ OP	4301020106.704	-	(30,156.09)

## รายงานรายได้และค่าใช้จ่าย

ประจำเดือน กันยายน พ.ศ. 2567

รายการ	รหัสบัญชี	เดือนนี้	รวมแต่ต้นปี
ส่วนต่างค่ารักษาที่สูงกว่าข้อตกลงในการจ่ายตาม DRG บุคคลที่มีปัญหาสถานะและสิทธิ	4301020106.705	-	(7,222.10)
ส่วนต่างค่ารักษาที่ต่ำกว่าข้อตกลงในการจ่ายตาม DRG บุคคลที่มีปัญหาสถานะและสิทธิ	4301020106.706	-	11,660.96
รายได้ค่ารักษา-บุคคลที่มีปัญหาสถานะและสิทธิ OP ใน CUP	4301020106.709	8,098.00	113,695.00
รายได้ค่ารักษาบุคคลที่มีปัญหาสถานะและสิทธิ - เบิกจากส่วนกลาง IP	4301020106.710	5,727.00	131,179.20
ส่วนต่างค่ารักษาที่สูงกว่านำมาจ่ายรายหัว-เงินอุดหนุนบุคคลที่มีปัญหาและสถานะและสิทธิ OP ใน CUP	4301020106.711	(5,703.86)	(5,703.86)
รายได้เงินอุดหนุนเหมาจ่ายรายหัวสำหรับบุคคลที่มีปัญหาสถานะและสิทธิ	4301020106.712	(2,394.14)	-
รายได้จากการรับบริจาค-เงินสดและรายการเทียบเท่าเงินสด	4302030101.101	99,946.99	9,750,228.01
รายได้จากการรับบริจาค-สินทรัพย์อื่น	4302030101.102	92,100.63	2,904,930.97
รายได้ดอกเบี้ยจากสถาบันการเงิน	4303010101.101	11,509.67	75,733.20
รายรับจากการขายวัสดุที่ใช้แล้ว	4306010110.102	-	10,000.00
บัญชีรายได้ระหว่างหน่วยงาน - หน่วยงานรับเงินงบบุคลากรจากรัฐบาล	4307010103.201	3,470,090.00	37,897,862.08
บัญชีรายได้ระหว่างหน่วยงาน - หน่วยงานรับเงินงบดำเนินงานจากรัฐบาล	4307010105.101	-	165,926.28
บัญชีรายได้ระหว่างหน่วยงาน - หน่วยงานรับเงินงบกลางจากรัฐบาล	4307010108.101	134,899.10	1,457,583.46
รายได้ค่าปรับ	4313010103.101	-	65,320.00
รายได้ค่าใบรับรองแพทย์	4313010199.105	19,400.00	141,300.00
รายได้ลักษณะอื่น	4313010199.110	6,106.00	135,344.25
รายได้อื่น-วัสดุรับโอนจาก สสจ./รพศ./รพท./รพช./รพ.สต. (นอก งบปม)	4313010199.11501	-	33,541.76
รายได้อื่น-เงินงบประมาณงบลงทุน รับโอนจาก สสจ./รพศ./รพท./รพช./รพ.สต.	4313010199.118	-	53,488,717.28
รายได้อื่น-เงินงบประมาณงบดำเนินงานรับโอนจาก สสจ./รพศ./รพท./รพช./รพ.สต.	4313010199.119	123,000.00	2,755,638.60
รายได้อื่น-เงินงบประมาณงบกลางรับโอนจาก สสจ./รพศ./รพท./รพช./รพ.สต.	4313010199.122	58,183.00	308,327.00
รายได้ค่าธรรมเนียม UC	4313010199.202	14,723.00	174,971.00
<b>รวมรายได้</b>		<b>7,179,598.17</b>	<b>154,907,093.09</b>
<b>รายจ่าย</b>			
เงินเดือนข้าราชการ (บริการ)	5101010101.101	2,885,730.00	31,126,709.18
เงินเดือนข้าราชการ (สนับสนุน)	5101010101.102	208,900.00	2,306,260.00
เงินประจำตำแหน่งวิชาชีพเฉพาะ (บริการ)	5101010103.102	151,900.00	1,850,662.90
เงินตอบแทนพิเศษของข้าราชการผู้ได้รับเงินเดือนถึงขั้นสูงสุดของอันดับ (บริการ)	5101010109.101	-	155,476.23
เงินตอบแทนพิเศษของข้าราชการผู้ได้รับเงินเดือนถึงขั้นสูงสุดของอันดับ (สนับสนุน)	5101010109.102	-	10,450.05
ค่าจ้างประจำ (บริการ)	5101010113.101	114,970.00	1,364,100.00
ค่าจ้างชั่วคราว (บริการ)	5101010113.103	-	54,581.00
ค่าจ้างชั่วคราว (สนับสนุน)	5101010113.104	-	540.00
ค่าจ้างพนักงานกระทรวงสาธารณสุข (บริการ)	5101010113.105	402,530.00	4,685,120.00
ค่าจ้างพนักงานกระทรวงสาธารณสุข (สนับสนุน)	5101010113.106	166,400.00	1,962,040.00
ค่าจ้างเหมาบุคลากร (บริการ)	5101010113.107	197,957.82	2,417,326.64
ค่าจ้างเหมาบุคลากร (สนับสนุน)	5101010113.108	89,715.00	1,061,497.75

## รายงานรายได้และค่าใช้จ่าย

ประจำเดือน กันยายน พ.ศ. 2567

รายการ	รหัสบัญชี	เดือนนี้	รวมแต่ต้นปี
ค่าตอบแทนพนักงานราชการ (สนับสนุน)	5101010115.102	86,190.00	980,280.00
เงินค่าครองชีพสำหรับข้าราชการ (บริการ)	5101010116.101	-	1,050.00
เงินตอบแทนรายเดือนสำหรับข้าราชการเท่ากับอัตราเงินประจำตำแหน่ง (บริการ)	5101010199.101	22,400.00	268,800.00
ค่าตอบแทนในการปฏิบัติงานเวรหรือผลด่าป่วยและหรือผลัดดีของพยาบาล	5101010199.103	65,040.00	884,660.00
เงินชดเชยสมาชิก กบข.	5101020103.101	52,580.00	566,664.17
เงินสมทบ กบข.	5101020104.101	78,870.00	849,996.29
เงินสมทบ กสจ.	5101020105.101	3,449.10	40,923.00
เงินสมทบกองทุนประกันสังคมของนายจ้าง(เงินงบประมาณ)	5101020106.101	3,000.00	33,750.00
เงินสมทบกองทุนประกันสังคมของนายจ้าง(เงินนอกงบประมาณ)	5101020106.102	25,749.00	303,828.00
เงินสมทบกองทุนสำรองเลี้ยงชีพพนักงานและเจ้าหน้าที่รัฐ(เงินนอกงบประมาณ)	5101020112.101	4,776.60	64,258.00
ค่าตอบแทนเพิ่มพิเศษสำหรับผู้ปฏิบัติงานด้านสาธารณสุข (พตส.-เงินงบประมาณ)	5101020114.107	120,000.00	1,405,000.00
ค่าตอบแทนเพิ่มพิเศษสำหรับผู้ปฏิบัติงานด้านสาธารณสุข(พ.ต.ส./ค.ตส.-เงินนอกงบประมาณ)	5101020114.114	7,000.00	82,350.00
เงินสมทบกองทุนเงินทดแทน - เงินนอกงบประมาณ	5101020116.102	-	6,999.00
เงินช่วยการศึกษาบุตร	5101030101.101	-	147,100.00
เงินช่วยค่ารักษาพยาบาลประเภทรูปยอนอก ร.พ.รัฐ สำหรับผู้มีสิทธิตามกฎหมายยกเว้นผู้รับเบี้ยหวัดปานกลาง	5101030205.101	58,183.00	161,227.00
ค่าใช้จ่ายด้านการฝึกอบรม - ภายในประเทศ (เงินนอกงบประมาณ)	5102010199.102	37,500.00	132,271.00
ค่าเบี้ยเลี้ยง - ในประเทศ (เงินนอกงบประมาณ)	5103010102.102	-	2,160.00
ค่าเช่าที่พัก - ในประเทศ (เงินนอกงบประมาณ)	5103010103.102	-	1,600.00
ค่าใช้จ่ายเดินทางอื่น - ในประเทศ (เงินนอกงบประมาณ)	5103010199.102	-	12,622.00
วัสดุสำนักงานทั่วไป	5104010104.101	49,036.91	385,432.52
วัสดุยานพาหนะและขนส่งทั่วไป	5104010104.102	120.00	26,076.80
วัสดุไฟฟ้าและวิทยุทั่วไป	5104010104.103	62,205.00	188,737.00
วัสดุโฆษณาและเผยแพร่ทั่วไป	5104010104.104	-	3,419.00
วัสดุคอมพิวเตอร์ทั่วไป	5104010104.105	19,830.00	51,845.00
วัสดุงานบ้านงานครัวทั่วไป	5104010104.106	78,332.91	382,287.89
วัสดุก่อสร้างทั่วไป	5104010104.107	56,965.45	146,608.35
วัสดุอื่นทั่วไป	5104010104.108	660.00	1,990.00
ค่าซ่อมแซมอาคารและสิ่งปลูกสร้าง	5104010107.101	-	368,500.00
ค่าซ่อมแซมครุภัณฑ์สำนักงาน	5104010107.102	-	28,800.00
ค่าซ่อมแซมครุภัณฑ์ยานพาหนะและขนส่ง	5104010107.103	5,706.31	187,135.56
ค่าซ่อมแซมครุภัณฑ์วิทยาศาสตร์และการแพทย์	5104010107.106	-	31,400.00
ค่าซ่อมครุภัณฑ์ครุภัณฑ์อื่น	5104010107.108	-	14,600.00
ค่าจ้างเหมาบำรุงรักษาครุภัณฑ์วิทยาศาสตร์และการแพทย์	5104010107.111	25,000.00	111,408.33
ค่าจ้างเหมาบำรุงรักษาเครื่องปรับอากาศ	5104010107.112	-	800.00
ค่าเชื้อเพลิง	5104010110.101	81,605.00	545,387.40

## รายงานรายได้และค่าใช้จ่าย

ประจำเดือน กันยายน พ.ศ. 2567

รายการ	รหัสบัญชี	เดือนนี้	รวมแต่ต้นปี
ค่าจ้างเหมาประกอบอาหารผู้ป่วย	5104010112.103	75,545.00	690,615.00
ค่าจ้างเหมาดูแลความปลอดภัย	5104010112.108	37,200.00	148,800.00
ค่าจ้างเหมากำจัดขยะติดเชื้อ	5104010112.111	42,080.00	241,320.00
ค่าจ้างเหมาบริการทางการแพทย์	5104010112.112	-	29,260.00
ค่าจ้างเหมาบริการอื่น(สนับสนุน)	5104010112.113	704,051.80	772,611.80
ค่าจ้างตรวจทางห้องปฏิบัติการ (Lab)	5104010112.114	245,579.00	2,662,162.90
ค่าจ้างตรวจเอ็กซเรย์ (X-Ray)	5104010112.115	6,000.00	428,140.00
ค่าธรรมเนียมธนาคาร	5104010115.101	-	12.00
ค่าไฟฟ้า นอก งบประมาณ.	5104020101.10101	113,052.17	1,582,451.00
ค่าโทรศัพท์ นอก งบประมาณ.	5104020105.10101	5,191.12	63,867.82
ค่าบริการสื่อสารและโทรคมนาคม นอก งบประมาณ.	5104020106.10101	2,606.91	35,134.92
ค่าไปรษณีย์และขนส่ง นอก งบประมาณ.	5104020107.10101	1,168.00	12,693.00
ค่าเบี้ยประกันภัย	5104030203.101	6,080.78	69,449.49
ยาใช้ไป	5104030205.101	425,822.70	6,778,596.86
วัสดุเภสัชกรรมใช้ไป	5104030205.102	10,881.31	104,770.40
วัสดุทางการแพทย์ทั่วไปใช้ไป	5104030205.103	213,991.54	1,514,963.21
วัสดุวิทยาศาสตร์และการแพทย์ใช้ไป	5104030205.104	117,912.85	1,003,817.88
วัสดุบริโภคใช้ไป	5104030205.112	21,782.00	102,565.00
วัสดุเครื่องแต่งกายใช้ไป	5104030205.113	8,984.00	55,357.60
วัสดุทันตกรรมใช้ไป	5104030205.117	8,212.00	226,961.19
ค่าจัดหาสินทรัพย์มูลค่าต่ำกว่าเกณฑ์	5104030206.101	60,122.00	173,198.00
ค่าใช้จ่ายในการประชุม	5104030207.101	11,200.00	50,850.00
ค่าเช่าเบ็ดเตล็ด	5104030212.101	81,700.00	616,437.86
ค่าใช้จ่ายตามโครงการ (UC)(PP)	5104030299.102	17,731.92	36,255.76
ค่าใช้จ่ายตามโครงการ (เงินงบประมาณ)	5104030299.103	-	50,901.60
ค่าใช้จ่ายอื่นๆ	5104030299.104	8,806.10	250,921.50
ค่าใช้จ่ายตามโครงการ (เงินนอกงบประมาณ)	5104030299.105	2,000.00	423,328.02
ค่ารักษาตามจ่าย UC ในสังกัด สป.สธ.	5104030299.202	615,319.80	8,881,603.60
ค่ารักษาตามจ่าย UC ต่างสังกัด สป.สธ.	5104030299.203	972,481.75	2,102,073.50
ค่าตอบแทนเงินเพิ่มพิเศษแพทย์ไม่ทำเวชปฏิบัติฯ(บริการ)	5104040102.101	50,000.00	620,000.00
ค่าตอบแทนเงินเพิ่มพิเศษทันตแพทย์ไม่ทำเวชปฏิบัติฯ(บริการ)	5104040102.102	30,000.00	360,000.00
ค่าตอบแทนเงินเพิ่มเภสัชกรไม่ทำเวชปฏิบัติฯ(บริการ)	5104040102.103	25,000.00	300,000.00
ค่าตอบแทนในการปฏิบัติงานของเจ้าหน้าที่ (บริการ)	5104040102.104	411,413.74	5,175,905.41
ค่าตอบแทนในการปฏิบัติงานของเจ้าหน้าที่ (สนับสนุน)	5104040102.105	52,200.63	583,763.82
ค่าตอบแทนการปฏิบัติงานชั้นสูตรพลิกศพ (เงินงบประมาณ)	5104040102.107	-	12,300.00

## รายงานรายได้และค่าใช้จ่าย


ประจำเดือน กันยายน พ.ศ. 2567


รายการ	รหัสบัญชี	เดือนนี้	รวมแต่ต้นปี
ค่าตอบแทนการปฏิบัติงานชั้นสุตรพลศึกษา (เงินนอกงบประมาณ)	5104040102.108	4,800.00	16,800.00
ค่าตอบแทนการปฏิบัติงานในลักษณะค่าเบี้ยเลี้ยงเหมาจ่าย (บริการ)-เงินงบประมาณ	5104040102.111	-	1,253,687.00
ค่าตอบแทนการปฏิบัติงานในลักษณะค่าเบี้ยเลี้ยงเหมาจ่าย (บริการ)-เงินนอกงบประมาณ	5104040102.113	401,300.00	3,611,313.00
ค่าตอบแทนการปฏิบัติงานในลักษณะค่าเบี้ยเลี้ยงเหมาจ่าย (สนับสนุน)-เงินนอกงบประมาณ	5104040102.114	31,300.00	365,800.00
ค่าตอบแทนการปฏิบัติงานอื่น-เงินนอกงบประมาณ	5104040102.120	1,200.00	76,200.00
ค่าเสื่อมราคา-อาคารเพื่อการพักอาศัย	5105010101.101	3,154.13	37,849.53
ค่าเสื่อมราคา-อาคารสำนักงาน	5105010103.101	166,908.52	333,817.04
ค่าเสื่อมราคา-ครุภัณฑ์สำนักงาน	5105010109.101	82,153.76	164,307.52
ค่าเสื่อมราคา-ยานพาหนะและอุปกรณ์การขนส่ง	5105010111.101	41,500.00	498,000.00
ค่าเสื่อมราคา-ครุภัณฑ์การเกษตร	5105010117.101	4,649.58	9,299.16
ค่าเสื่อมราคา-ครุภัณฑ์ก่อสร้าง	5105010121.101	86,370.73	1,036,448.76
ค่าเสื่อมราคา-ครุภัณฑ์วิทยาศาสตร์และการแพทย์	5105010125.101	103,956.68	1,197,980.16
ค่าเสื่อมราคา-อุปกรณ์คอมพิวเตอร์	5105010127.101	4,990.30	9,980.60
ค่าเสื่อมราคา-ครุภัณฑ์งานบ้านงานครัว	5105010131.101	22,222.22	266,666.64
ค่าเสื่อมราคาอาคารเพื่อพักอาศัย-Interface	5105010160.101	3,296.67	39,560.04
ค่าเสื่อมราคาอาคารสำนักงาน-Interface	5105010160.102	28,124.66	337,495.92
ค่าเสื่อมราคาอาคารเพื่อประโยชน์อื่น-Interface	5105010160.103	1,666.67	20,000.04
ค่าเสื่อมราคาสสิ่งปลูกสร้าง-Interface	5105010160.104	10,007.86	126,093.32
ค่าเสื่อมราคาระบบถนนภายใน-Interface	5105010160.109	1,799.29	26,058.82
ค่าเสื่อมราคาครุภัณฑ์สำนักงาน-Interface	5105010161.101	13,305.83	94,256.92
ค่าเสื่อมราคาครุภัณฑ์ยานพาหนะและขนส่ง-Interface	5105010161.102	37,936.75	384,240.99
ค่าเสื่อมราคาครุภัณฑ์ไฟฟ้าและวิทยุ-Interface	5105010161.103	36,717.29	302,890.18
ค่าเสื่อมราคาครุภัณฑ์โฆษณาและเผยแพร่-Interface	5105010161.104	-	673.66
ค่าเสื่อมราคาครุภัณฑ์ก่อสร้าง-Interface	5105010161.106	3,499.79	42,846.48
ค่าเสื่อมราคาครุภัณฑ์วิทยาศาสตร์และการแพทย์-Interface	5105010161.107	169,425.42	2,011,204.04
ค่าเสื่อมราคาอุปกรณ์คอมพิวเตอร์-Interface	5105010161.108	22,701.20	240,453.64
ค่าเสื่อมราคาครุภัณฑ์งานบ้านงานครัว-Interface	5105010161.109	5,555.56	69,996.80
ค่าเสื่อมราคาครุภัณฑ์อื่น-Interface	5105010161.110	-	14,448.11
ค่าตัดจำหน่ายโปรแกรมคอมพิวเตอร์-Interface	5105010164.101	-	10,999.00
หนี้สงสัยจะสูญ-ลูกหนี้ค้ำรักษา-ชำระเงิน OP	5108010107.114	491.20	11,901.04
หนี้สงสัยจะสูญ-ลูกหนี้ค้ำรักษา-ชำระเงิน IP	5108010107.115	131.28	10,463.44
หนี้สงสัยจะสูญ - ลูกหนี้ค้ำรักษา UC-OP นอก CUP (ในจังหวัด)	5108010107.203	(724.36)	13,290.83
ค่าสวัสดิการสังคม-อื่น	5112010103.101	(17,924.00)	321,910.00
ค่าจำหน่าย-อาคารสำนักงาน	5203010106.101	-	1.00
ค่าจำหน่าย-ครุภัณฑ์วิทยาศาสตร์และการแพทย์	5203010119.101	-	4.00


## รายงานรายได้และค่าใช้จ่าย

ประจำเดือน กันยายน พ.ศ. 2567

รายการ	รหัสบัญชี	เดือนนี้	รวมแต่ต้นปี
ค่าจำหน่าย - ครุภัณฑ์ Interface	5203010141.101	-	15.00
ค่าใช้จ่ายลักษณะอื่น	5212010199.105	-	264,550.00
ค่าใช้จ่ายอื่น-วัสดุโอนไป สสจ./ รพศ./รพท./รพช./รพ.สต. (นอก ปม.)	5212010199.10701	-	40,267.88
ค่าใช้จ่ายอื่น-เงินนอกงบประมาณโอนไป สสจ./รพศ./รพท./รพช./รพ.สต.	5212010199.114	14,000.00	1,802,511.49
<b>รวมรายจ่าย</b>		10,830,936.25	106,640,101.25
<b>รายได้สูง(ต่ำ)กว่าค่าใช้จ่าย</b>		(3,651,338.08)	48,266,991.84

ลงชื่อ..........ผู้จัดทำ  
(นางสาวจันทนา ปูเพย)  
นักวิชาการเงินและบัญชี

ลงชื่อ..........ผู้ตรวจสอบ  
(นายสัมพันธ์ นิลยกานนท์)  
นักจัดการงานทั่วไปชำนาญการ

ลงชื่อ..........หัวหน้าหน่วยงาน  
(นายสมมิตร สิงหใจ)

ผู้อำนวยการโรงพยาบาลแม่อน